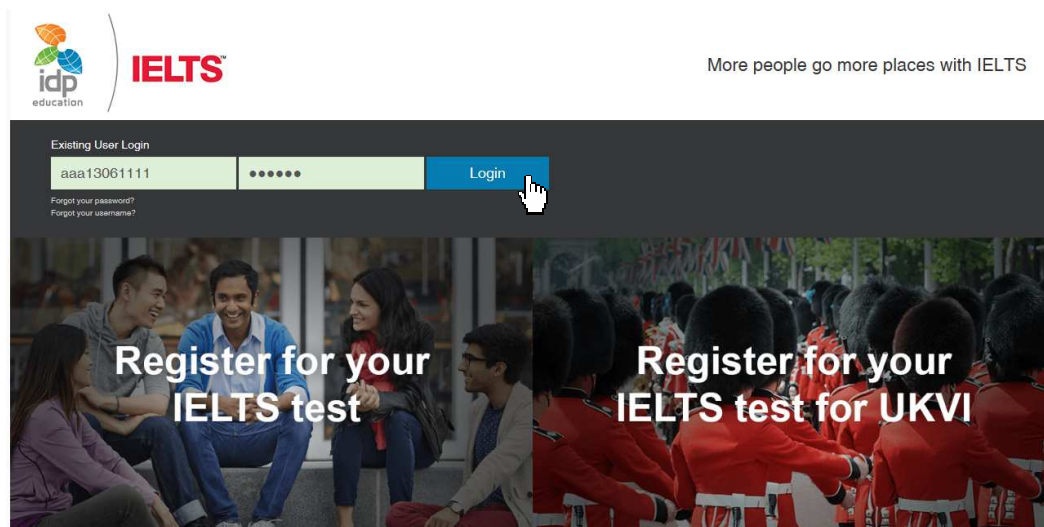
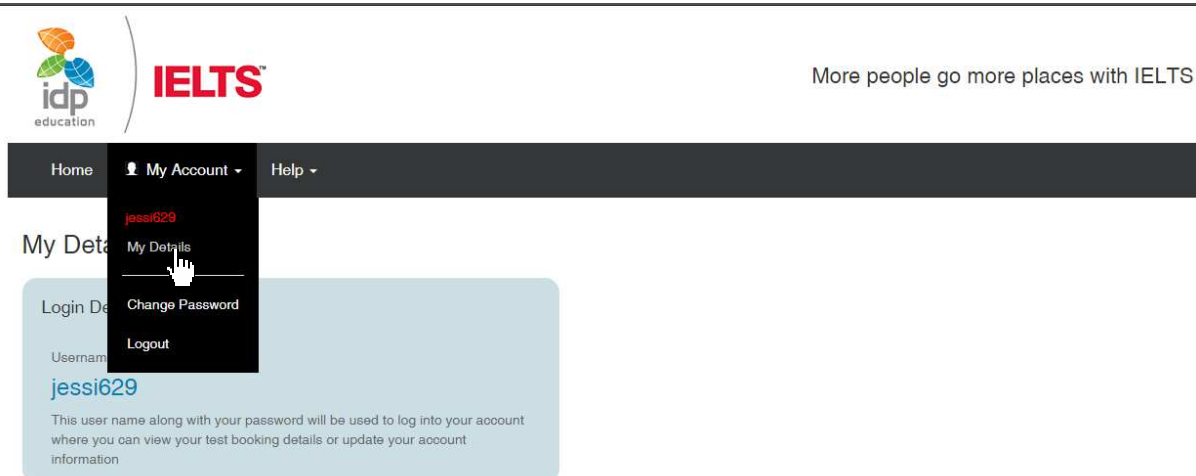


Actualización de documento


1. Ingresa al ORS (*Online registration system*) <https://my.ieltsessentials.com/>
2. Ingresa tu nombre de usuario y contraseña



3. En el menú principal selección la opción **My Account** y luego **My Details**



4. En la sección de **My Details** ve al final de la pagina y en **My Bookings** busca la fecha del examen y selecciona la opción de **Details**



[Update Details](#)

My Bookings

08 Jul 2017 - Academic (Offline, Awaiting Payment)

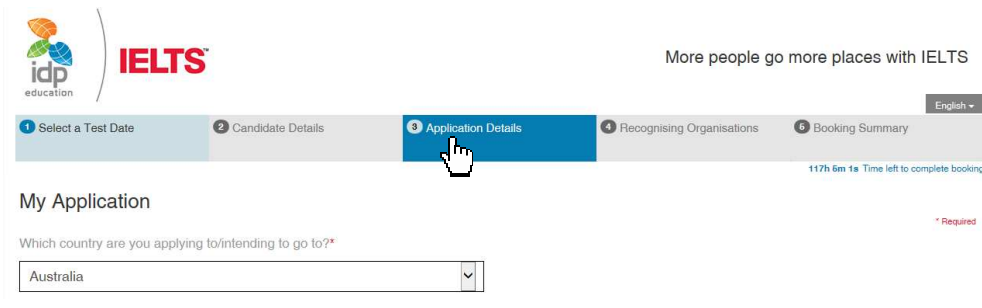
Booking Details

Test type	Academic
Location	C. I. OZI International Ltda
Status	Offline, Awaiting Payment

[Click here for offline payment instructions](#)

[Details](#)

5. Una vez en el booking selecciona la pestaña **3. Application Details**



More people go more places with IELTS

English ▾

1 Select a Test Date 2 Candidate Details **3 Application Details** 4 Recognising Organisations 6 Booking Summary

117h 6m 1s Time left to complete booking

My Application

Which country are you applying to/intending to go to?*


Australia ▾

* Required

al final de esta página en **File*** adjunta el nuevo archivo con la imagen del documento de acuerdo a los requisitos:

- Imagen a color
- Si es cedula o tarjeta de identidad incluir ambas caras
- Información y foto legible y nítida



Please ensure that the digital copy you import is clear and legible



File*

Examinar...

Cancel booking Continue

File*

Examinar...

Upload was Successful

Cancel booking Continue

Nota: Te recomendamos usar formato PDF o Word.